


# PRODUKT DATABLAD

## PANEL INDV 600 33 W 4000 K

PANEL IndiviLED 600 | Firkantet, innfelt armatur med IndiviLED-optikk, 600 mm



---

### BRUKSOMRÅDER

- Direkte erstatning for armaturer med lysrør
- Korridorer
- Kontorer
- Møterom
- Resepsjonsområder
- Foajeer
- Heis
- Passer til innfellede taksystemer med gitter størrelse 600 x 600 mm

---

### PRODUKTFORDELER

- Homogen lysfordeling og redusert gjenskinn takket være IndiviLED-optikken
- Energibesparelser opp til 50% (sammenlignet med lysrørarmaturer)
- Robust struktur med IK08
- Lite flimrer takket være spesielt elektronisk styringsutstyr
- 5 års garanti

---

### PRODUKTEGENSKAPER

- Lysflux: opp til 4,000 lm
- Lysmengde: inntil 120 lm/W
- Innledende fargenøyaktighet: < 4 SDCM
- Glødetråd-test i henhold til IEC 695-2-1: 850 °C



## TEKNISK DATA

## Elektriske data

Nominell effekt	33,00 W
Driftsmodus	External LED driver
Nominell spenning	220...240 V
Nettfrekvensen	50/60 Hz
Effektfaktor $\lambda$	>0,90

## Fotometriske data

Fargetemperatur	4000 K
Fargegjengivelsesindeks Ra	$\geq 80$
Lysfarge (betegnelse)	Cool White
Lysstrøm	4000 lm
Lysutbytte	120 lm/W
Standardavvik av fargeavstemning	<4 sdc <sub>m</sub>

## Lystekniske data

Utstrålingsvinkel	70 °
-------------------	------

## Mål og vekt

Lengde	595,0 mm
Bredde	595,0 mm
Høyde	13,0 mm
Produktvekt	3500,00 g
Monteringsbredde	575 mm
Monteringslengde	575 mm

## Farger og materialer

Farge på deksel	White
Produktfarge	White
Materiale	Steel
Kapslingsmateriale	Polycarbonate (PC)

## Temperaturer &amp; driftsvilkår

Omgivelsestemperatur-område	-20...45 °C
-----------------------------	-------------

## Levetid

Levetid L70 @ 25 °C	60000 h
Levetid L80 @ 25 °C	50000 h
Levetid L90 @ 25 °C	35000 h

Ytterligere produktdata

<b>Monteringstype</b>	Recessed
<b>Monteringsplassering</b>	Ceiling
<b>Fotnote bare for produktet</b>	Available from December 2018

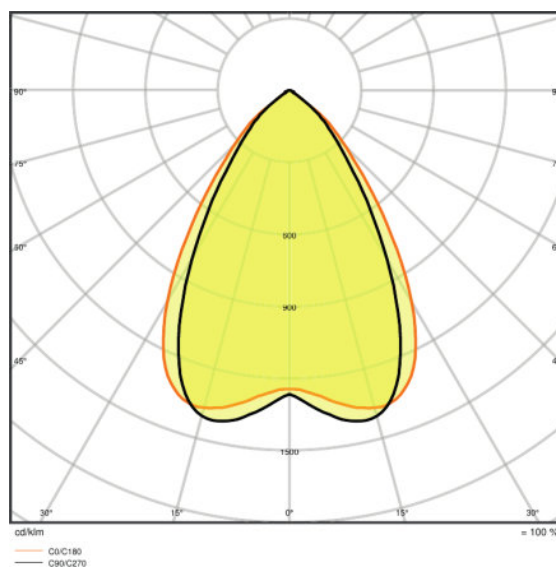
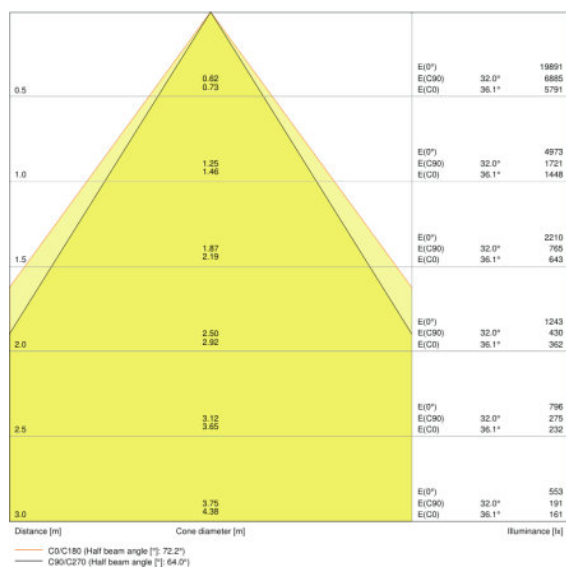
Egenskaper

<b>Dimbar</b>	No
<b>Type tilkobling</b>	Screw terminal, 2-Pole (L,N)
<b>Utskiftbar LED modul</b>	not replaceable

Sertifikater og standarder

<b>Beskyttelses type</b>	IP40
<b>Beskyttelsesklasse</b>	II
<b>Beskyttelsesklasse IK (sjokk motstand)</b>	IK08
<b>Glødetrådtest henhold til IEC 695-2-1</b>	850 °C
<b>Fotobiologisk sikkerhetsgruppe i EN62778</b>	RG 1
<b>Standarder</b>	CE/CB/ENEC/TÜV SÜD/EAC/RoHS

Lysfordeling



LDC typ cone

LDC typ polar

UTSTYR/TILBEHØR

- Tilbehør for flere ulike monteringsalternativer tilgjengelig
- Sikkerhetsline for armaturen medfølger
- Ekstern forkoblingsutstyr inkludert

---

#### LOGISTIKK DATA

Product kode	Produkt beskrivelse	Forpakkings enhet (stk/enhet)	Dimensjoner (lengde x bredde x høyde)	Volum	Brutto vekt
4058075201156	PANEL INDV 600 33 W 4000 K	NO: VS 3	660 mm x 135 mm x 710 mm	63.26 dm <sup>3</sup>	12554,00 g

The mentioned product code describes the smallest quantity unit which can be ordered. One shipping unit can contain one or more single products. When placing an order, for the quantity please enter single or multiples of a shipping unit.

---

#### REFERANSER / LENKER

For garanti se

- ▶ [www.ledvance.no/garanti](http://www.ledvance.no/garanti)

---

#### ANSVARFRASKRIVELSE

Endres uten varsel. Sørg alltid for å bruke den nyeste versjonen.