

PRODUKT DATABLAD

HO 39 W/840

LUMILUX T5 HO | 16mm diameter lysrør med G5 sokkel, høy lysstyrke



BRUKSOMRÅDER

- Industri
- Offentlige bygninger
- Kontorer
- Tunneler og veiunderganger
- Parkeringsplasser
- Utendørs bruk bare i egnede armaturer

PRODUKTFORDELER

- Ypperlig lysfluks
- Inntil 20 % mer økonomiske enn LUMILUX T8
- Inntil 50 % mindre volum enn sammenlignbare T8-lamper

PRODUKTEGENSKAPER

- Veldig god lumenvedlikehold: 90 % gjennom hele lampelevetid
- Lang gjennomsnittlig levetid: opptil 24 000 t (med QUICKTRONIC ECG)
- God fargegjengivelsesgruppe: 1B (R_a : 80...89)
- Dimbar



TEKNISK DATA

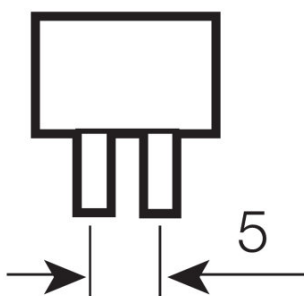

Elektriske data

Nominell spenning	118 V
Nominell effekt	39,00 W
Angitt lysutbytte (High Frequ. data 25 °)	79 lm/W
Konstruksjonseffekt (watt)	38,00 W

Photometrical data

Fargegjengivelsesindeks Ra	≥80
Angitt lysytelse	3100 lm
Lysstrøm ved 25 °C	3100 lm
Lysstrøm ved 35 °C	3500 lm
Lysfarge	840
Rated color temperature	4000 K
Nominell lysytelse (lumen)	3100 lm
Lysfarge (betegnelse)	LUMILUX Cool White
Angitt lumenedl.faktor (LLMF) v. 2000 t	0,95
Angitt lumenedl.faktor (LLMF) v. 4000 t	0,93
Angitt lumenedl.faktor (LLMF) v. 6000 t	0,92
Angitt lumenedl.faktor (LLMF) v. 8000 t	0,90
Angitt lumenedl.faktor (LLMF) v. 12000t	0,90
Angitt lumenedl.faktor (LLMF) v. 16000t	0,90
Angitt lumenedl.faktor (LLMF) v. 20000t	0,89

Mål og vekt



Rørdiameter	16 mm
Lengde	849,0 mm
Lengde med sokkel uten pins/tilkopling	849,00 mm
Diameter	16,0 mm

Maximum diameter	16,0 mm
-------------------------	---------

Temperatures & operating conditions

Angitt omgivelsestemp ved maks lysytelse	35,0 °C
---	---------

Levetid

Service levetid	19000 h ¹⁾
Levetid	24000 h ¹⁾
Angitt utfallsfaktor pr 2000 t	0,99
Angitt utfallsfaktor pr 4000 t	0,99
Angitt utfallsfaktor pr 6000 t	0,99
Angitt utfallsfaktor pr 8000 t	0,99
Angitt utfallsfaktor pr 12000 t	0,99
Angitt utfallsfaktor pr 16000 t	0,97
Angitt utfallsfaktor pr 20000 t	0,85
Driftsmodus LLMF / LSF	HF
Angitt levetid på lampen	24000 h
Nominell levetid på lampen	24000 h

¹⁾ Med forvarmet ECG

Ytterligere produktdata

Sokkel (standard betegnelse)	G5
Lyskildens kvikksølvinnhold	1,7 mg
Vis piktogram for WEEE direktivet	Ja
Fotnote bare for produktet	Kun egnet for ECG drift /Lampe laget for interne armaturtemperaturer på 30 ... 40 ° C; optimal lysfluks oppnås ved 35 ° C

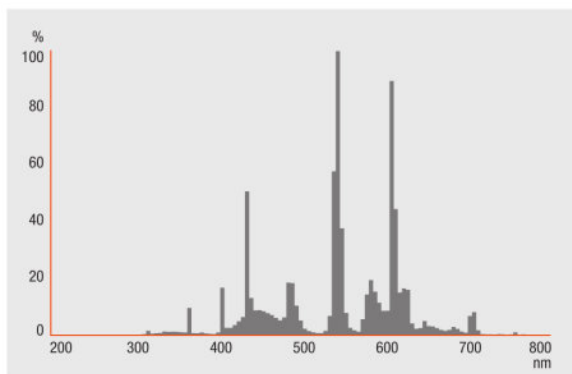
Egenskaper

Dimbar	Ja
Egnet for innendørsbruk	Ja

Sertifikater og standarder

Energieffektivitetsklasse	A+
Energiforbruk	42 kWh/1000h

Lysfordeling



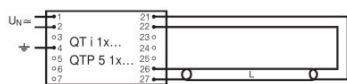
Spectral power distribution

SYSTEMGARANTI

OSRAM-system+garanti i kombinasjon med OSRAM ECG-er

SIKKERHETSRÅD

Dersom lampen knuser: www.ledvance.no/knuste-lamper



Circuit diagram

Circuit diagram

LOGISTIKK DATA

Product kode	Produkt beskrivelse	Forpakkings enhet (stk/enhet)	Dimensjoner (lengde x bredde x høyde)	Volum	Brutto vekt
4050300453538	HO 39 W/840	NO: VS 40	900 mm x 93 mm x 194 mm	16.24 dm ³	3614.00 g
4050300591704	HO 39 W/840	NO: VS 20	882 mm x 83 mm x 104 mm	7.61 dm ³	2060.00 g

The mentioned product code describes the smallest quantity unit which can be ordered. One shipping unit can contain one or more single products. When placing an order, for the quantity please enter single or multiples of a shipping unit.

REFERANSER / LENKER

For mer informasjon om systemgarantien samt vilkårene og betingelsene i garantien besøk

▶ www.ledvance.com/system-guarantee

ANSVARFRASKRIVELSE

Endres uten varsel. Sørg alltid for å bruke den nyeste versjonen.

LUMILUX T5 HO | 16mm diameter lysrør med G5 sokkel, høy lysstyrke

Produktnavn	Produktnavn ECG	EAN	Effekttap	Nominell strøm	Lysstrøm ved 35 °C	Antall belysnings utganger
HO 39 W/840	QT-FIT 5/8 1x18-39	4008321873927	42.00 W	0.19 A	3100 lm	1
	QT-FIT 5/8 2x18-39	4008321873903	80.00 W	0.36 A	3100 lm	2
	QTi 1x14/24/21/39 GII	4008321383334	41.00 W	0.18 A	3100 lm	1
	QTi 1x21/39 DIM	4050300870564	41.80 W	0.18 A	3100 lm	1
	QTi 2x14/24/21/39 GII	4008321383396	81.00 W	0.36 A	3100 lm	2
	QTi 2x21/39 DIM	4050300870694	82.00 W	0.36 A	3100 lm	2
	QTi DALI 1x21/39 DIM	4050300870366	41.80 W	0.18 A	3100 lm	1
	QTi DALI 2x21/39 DIM	4050300870489	82.00 W	0.36 A	3100 lm	2
	QTP-M 1x26-42	4008321329134	41.00 W	0.18 A	3100 lm	1
	QTP-OPTIMAL 1x18-40	4008321873743	41.00 W	0.13 A	3100 lm	1
	QTP-OPTIMAL 2x18-40	4008321873767	88.00 W	0.24 A	3100 lm	2