

PRODUKT DATABLAD

L 36 W/830

LUMILUX T8 | Lysrør 26 mm, med G13 sokkel



BRUKSOMRÅDER

- Offentlige bygninger
- Kontorbelysning
- Industri
- Butikker
- Supermarkeder og varemagasiner
- Gatebelysning
- Utendørs bruk bare i egnede armaturer

PRODUKTFORDELER

- Dokumentert lampeteknologi
- God økonomi takket være høy virkningsgrad
- Tilgjengelig i mange forskjellige lysfarger (2700...8000 K) for forskjellige bruksområder

PRODUKTEGENSKAPER

- Veldig god lumenvedlikehold: 90 % gjennom hele lampelevetid
- God fargegjengivelsesgruppe: 1B (R_a : 80...89)
- Dimbar
- Toppkvalitets trebånds fosfor: LUMILUX



TEKNISK DATA

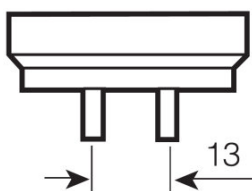
Elektriske data

Nominell spenning	103 V
Nominell effekt	36,00 W
Angitt lysutbytte (High Frequ. data 25 °)	Under clarification by authority and standardization body
Konstruksjonseffekt (watt)	36,00 W

Photometrical data

Angitt virkeevne (normal drift)	93 lm/W
Fargegjengivelsesindeks Ra	≥80
Angitt lysytelse	3350 lm
Lysstrøm ved 25 °C	3350 lm
Lysfarge	830
Rated color temperature	3000 K
Nominell lysytelse (lumen)	3350 lm
Lysfarge (betegnelse)	LUMILUX Warm White
Angitt lumenedl.faktor (LLMF) v. 2000 t	0,96
Angitt lumenedl.faktor (LLMF) v. 4000 t	0,94
Angitt lumenedl.faktor (LLMF) v. 6000 t	0,93
Angitt lumenedl.faktor (LLMF) v. 8000 t	0,91
Angitt lumenedl.faktor (LLMF) v. 12000t	0,91
Angitt lumenedl.faktor (LLMF) v. 16000t	0,90
Angitt lumenedl.faktor (LLMF) v. 20000t	0,89

Mål og vekt



G13
IEC 7004-51
DIN 49653 T1

Rørdiameter	26 mm
Lengde	1200 mm
Lengde med sokkel uten pins/tilkopling	1200,00 mm
Diameter	26,0 mm

Maximum diameter	26,0 mm
-------------------------	---------

Temperatures & operating conditions

Angitt omgivelsestemp ved maks lysytelse	25,0 °C
---	---------

Levetid

Service levetid	18000 h ¹⁾
Levetid	20000 h ¹⁾
Angitt utfallsfaktor pr 2000 t	0,99
Angitt utfallsfaktor pr 4000 t	0,99
Angitt utfallsfaktor pr 6000 t	0,99
Angitt utfallsfaktor pr 8000 t	0,99
Angitt utfallsfaktor pr 12000 t	0,99
Angitt utfallsfaktor pr 16000 t	0,90
Angitt utfallsfaktor pr 20000 t	0,50
Driftsmodus LLMF / LSF	HF
Angitt levetid på lampen	20000 h
Nominell levetid på lampen	20000 h

¹⁾ Med forvarmet ECG

Ytterligere produktdata

Sokkel (standard betegnelse)	G13
Lyskildens kvikksølvinnhold	2,5 mg
Vis piktogram for WEEE direktivet	Ja

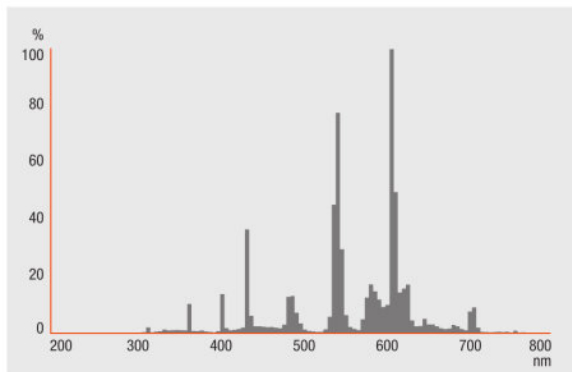
Egenskaper

Dimbar	Ja
Egnet for innendørsbruk	Ja

Sertifikater og standarder

Energieffektivitetsklasse	A+
Energiforbruk	43 kWh/1000h

Lysfordeling



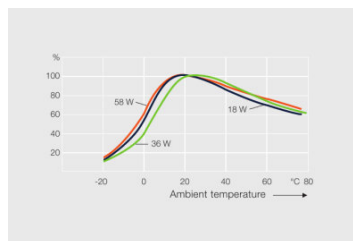
Spectral power distribution

SYSTEMGARANTI

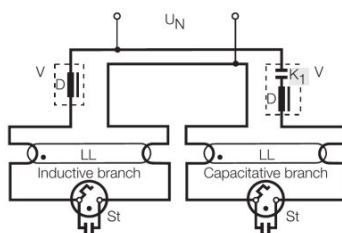
OSRAM-system+garanti i kombinasjon med OSRAM ECG-er

SIKKERHETSRAAD

Dersom lampen knuser: www.ledvance.no/knuste-lamper



Others graphics



Circuit diagram

LOGISTIKK DATA

Product kode	Produkt beskrivelse	Forpakkings enhet (stk/enhet)	Dimensjoner (lengde x bredde x høyde)	Volum	Brutto vekt
4050300443324	L 36 W/830	NO: VS 30	1269 mm x 169 mm x 206 mm	44.18 dm ³	5401.00 g
4050300517896	L 36 W/830	NO: VS 25	1242 mm x 142 mm x 145 mm	25.57 dm ³	5450.00 g

The mentioned product code describes the smallest quantity unit which can be ordered. One shipping unit can contain one or more single products. When placing an order, for the quantity please enter single or multiples of a shipping unit.

REFERANSER / LENKER

For mer informasjon om systemgarantien samt vilkårene og betingelsene i garantien besøk

▶ www.ledvance.com/system-guarantee

ANSVARFRASKRIVELSE

Endres uten varsel. Sørg alltid for å bruke den nyeste versjonen.

LUMILUX T8 | Lysrør 26 mm, med G13 sokkel

Produktnavn	Produktnavn ECG	EAN	Effekttap	Nominell strøm	Lysstrøm ved 35 °C	Antall belysnings utganger
L 36 W/830	QT 1x36 DIM	4008321645623	36.00 W	0.16 A	3350 lm	1
	QT 2x36 DIM	4008321645838	72.40 W	0.32 A	3350 lm	2
	QT-FIT 5/8 1x18-39	4008321873927	37.00 W	0.16 A	3200 lm	1
	QT-FIT 5/8 2x18-39	4008321873903	70.00 W	0.31 A	3200 lm	2
	QT-FIT8 1x36	4008321294203	36.00 W	0.16 A	3200 lm	1
	QT-FIT8 2x36	4008321294265	71.00 W	0.32 A	3200 lm	2
	QTi 1x14/24/21/39 GII	4008321383334	35.00 W	0.09 A	3350 lm	1
	QTi 2x14/24/21/39 GII	4008321383396	70.00 W	0.31 A	3200 lm	2
	QTi DALI 1x36 DIM	4050300870427	36.00 W	0.16 A	2700 lm	1
	QTi DALI 2x36 DIM	4050300870885	69.00 W	0.30 A	2700 lm	2
	QT-M 2x26-42/220-240 S	4008321110022	70.00 W	0.30 A	3200 lm	2
	QTP-DL 1x36-40	4008321117908	38.00 W	0.17 A	3400 lm	1
	QTP-DL 2x36-40	4008321117922	80.50 W	0.35 A	3400 lm	2
	QTP-M 1x26-42	4008321329134	35.00 W	0.16 A	3350 lm	1
	QTP-OPTIMAL 1x18-40	4008321873743	36.00 W	0.16 A	3200 lm	1
	QTP-OPTIMAL 2x18-40	4008321873767	71.00 W	0.30 A	3200 lm	2
	QTz8 1x36	4008321863287	36.00 W	0.16 A	3200 lm	1
	QTz8 2x36	4008321863324	71.00 W	0.32 A	3200 lm	2