

# PRODUKT DATABLAD

## DULUX D/E 18 W/830

OSRAM DULUX D/E | CFLni, 2 rør, med 4-pin sokkel for ECG drift



### BRUKSOMRÅDER

- Kontorer, offentlige bygninger
- Butikker
- Supermarkeder og varemagasiner
- Hoteller, restauranter
- Industri

### PRODUKTFORDELER

- Ekstremt økonomisk
- God lyskvalitet
- Ypperlig belysningsstrøm
- Lang servicelevetid
- Forbedret vedlikehold
- OSRAM System+ Garanti i kombinasjon med OSRAM QUICKTRONIC ECG

### PRODUKTEGENSKAPER

- Gjennomsnittlig levetid: 20 000 t (med QUICKTRONIC)
- Fargegjengivelsesindeks  $R_a$ : 80...89
- Dimbar (3...100 %)
- Kort og kompakt 2-rørslampe med stiftsokkel
- Enkelsoklet, G24q sokkel med 4 stift
- Går på batteri, solenergi og vekselspanning med egnet elektronisk forkopling



**TEKNISK DATA**


Elektriske data

Nominell effekt	18,00 W
Angitt lysutbytte (High Frequ. data 25 °)	Under clarification by authority and standardization body
Konstruksjonseffekt (watt)	18,00 W

Photometrical data

Nominell lysytelse (lumen)	1200 lm
Lysfarge (betegnelse)	LUMILUX Warm White
Lysstrøm ved 25 °C	1200 lm
Angitt lysytelse	1200 lm
Rated color temperature	3000 K
Fargegjengivelsesindeks Ra	80...89
Angitt lumenedl.faktor (LLMF) v. 2000 t	0,90
Angitt lumenedl.faktor (LLMF) v. 4000 t	0,84
Angitt lumenedl.faktor (LLMF) v. 6000 t	0,82
Angitt lumenedl.faktor (LLMF) v. 8000 t	0,81
Angitt lumenedl.faktor (LLMF) v. 12000t	0,79
Angitt lumenedl.faktor (LLMF) v. 16000t	0,78
Angitt lumenedl.faktor (LLMF) v. 20000t	0,78

Mål og vekt



Diameter	12,0 mm
Total lengde	146,0 mm
Lengde	146,0 mm
Lengde i henhold til IEC standard	140 mm
Lengde med sokkel uten pins/tilkopling	130,00 mm
Ytterkolbe	T11
Maximum diameter	11,0 mm

## Levetid

Nominell levetid på lampen	20000 h
Angitt levetid på lampen	20000 h
Service levetid	13000 h
Angitt utfallsfaktor pr 2000 t	0,99
Angitt utfallsfaktor pr 4000 t	0,99
Angitt utfallsfaktor pr 6000 t	0,99
Angitt utfallsfaktor pr 8000 t	0,98
Angitt utfallsfaktor pr 12000 t	0,95
Angitt utfallsfaktor pr 16000 t	0,81
Angitt utfallsfaktor pr 20000 t	0,50
Driftsmodus LLMF / LSF	HF
Levetid	20000 h <sup>1)</sup>

<sup>1)</sup> Med forvarmet ECG

## Ytterligere produktdata

Sokkel (standard betegnelse)	G24q-2
Lyskildens kvikksølvinnhold	1,3 mg

## Egenskaper

Dimbar	Ja
Egnet for innendørsbruk	Ja

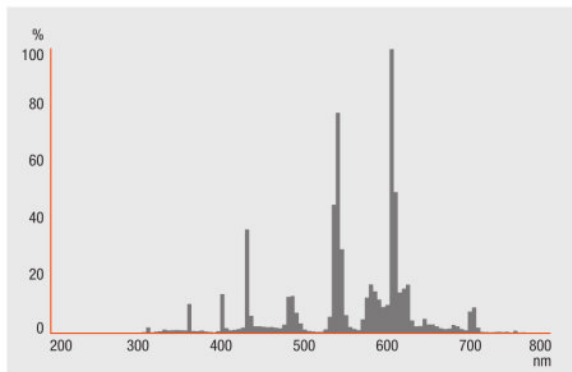
## Sertifikater og standarder

Energieffektivitetsklasse	A
Energiforbruk	20 kWh/1000h

## Landsspesifikke kategoriseringer

ILCOS	FSQH-18/830-/P/-G24q-2
-------	------------------------

Lysfordeling



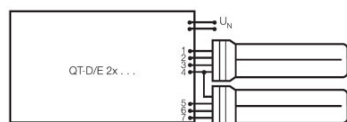
Spectral power distribution

UTSTYR/TILBEHØR

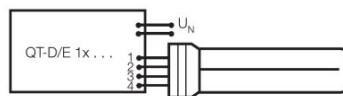
- Passer for drift med elektronisk forkobling

SIKKERHETSÅD

Dersom lampen knuser: [www.ledvance.no/knuste-lamper](http://www.ledvance.no/knuste-lamper)



Circuit diagram



Circuit diagram

LOGISTIKK DATA

Product kode	Produkt beskrivelse	Forpakkings enhet (stk/enhet)	Dimensjoner (lengde x bredde x høyde)	Volum	Brutto vekt
4050300327211	DULUX D/E 18 W/830	NO: VS 10	133 mm x 174 mm x 135 mm	3.12 dm <sup>3</sup>	606.50 g

The mentioned product code describes the smallest quantity unit which can be ordered. One shipping unit can contain one or more single products. When placing an order, for the quantity please enter single or multiples of a shipping unit.

---

#### ANSVARFRASKRIVELSE

Endres uten varsel. Sørg alltid for å bruke den nyeste versjonen.

## OSRAM DULUX D/E | CFLni, 2 rør, med 4-pin sokkel for ECG drift

Produktnavn	Produktnavn ECG	EAN	Effekttap	Nominell strøm	Lysstrøm ved 25 °C	Antall belysningsutganger	EEI – Energimerke
DULUX D/E 18 W/830	QT-ECO 1x18-21/220-240 S	4050300794907	19.00 W	0.14 A	1150 lm	1	A2
	QTi DALI-T/E 1x18-57 DIM	4008321060808	20.00 W	0.09 A	1200 lm	1	
	QTi DALI-T/E 2x18-42 DIM	4008321060822	38.00 W	0.17 A	2*1200 lm	2	
	QTi-T/E 1x18-57 DIM	4008321060860	20.00 W	0.09 A	1200 lm	1	
	QTi-T/E 2x18-42 DIM	4008321060846	38.00 W	0.17 A	2*1200 lm	2	
	QTP-T/E 1X18, (2X18)	4008321537065	19.00 W	0.09 A	1*1200 lm	1	
	QTP-T/E (1X18), 2X18	4008321537065	36.00 W	0.16 A	1200 lm	2	