

PRODUKT DATABLAD

DULUX D 26 W/840

OSRAM DULUX D | CFLni, 2 rør, med 2-pin sokkel for CCG drift



BRUKSOMRÅDER

- Kontorer, offentlige bygninger
- Butikker
- Supermarkeder og varemagasiner
- Hoteller, restauranter
- Industri

PRODUKTFORDELER

- Ekstremt økonomisk
- God lyskvalitet
- Ypperlig belysningsstrøm
- Lang servicelevetid
- Forbedret vedlikehold

PRODUKTEGENSKAPER

- Gjennomsnittlig levetid: 10 000 t
- Fargegjengivelsesindeks R_a : 80...89
- Kort og kompakt 2-rørslampe med stiftsokkel
- Enkelsoklet, G24d sokkel med 2 stift



TEKNISK DATA


Elektriske data

| | |
|----------------------------|---------|
| Nominell effekt | 26,00 W |
| Konstruksjonseffekt (watt) | 26,00 W |

Photometrical data

| | |
|---|--------------------|
| Nominell lysytelse (lumen) | 1800 lm |
| Lysfarge (betegnelse) | LUMILUX Cool White |
| Lysstrøm ved 25 °C | 1800 lm |
| Angitt lysytelse | 1800 lm |
| Rated color temperature | 4000 K |
| Fargegjengivelsesindeks Ra | 80...89 |
| Angitt lumenedl.faktor (LLMF) v. 2000 t | 0,85 |
| Angitt lumenedl.faktor (LLMF) v. 4000 t | 0,78 |
| Angitt lumenedl.faktor (LLMF) v. 6000 t | 0,76 |
| Angitt lumenedl.faktor (LLMF) v. 8000 t | 0,75 |

Mål og vekt



| | |
|--|-----------|
| Diameter | 11,0 mm |
| Total lengde | 170,0 mm |
| Lengde | 172,0 mm |
| Lengde i henhold til IEC standard | 160 mm |
| Lengde med sokkel uten pins/tilkopling | 149,00 mm |
| Ytterkolbe | T11 |
| Maximum diameter | 11,0 mm |

Levetid

| | |
|----------------------------|---------|
| Nominell levetid på lampen | 10000 h |
| Angitt levetid på lampen | 10000 h |

| | |
|---------------------------------------|-----------------------|
| Service levetid | 6500 h |
| Angitt utfallsfaktor pr 2000 t | 0,99 |
| Angitt utfallsfaktor pr 4000 t | 0,99 |
| Angitt utfallsfaktor pr 6000 t | 0,95 |
| Angitt utfallsfaktor pr 8000 t | 0,81 |
| Driftsmodus LLMF / LSF | 50 Hz |
| Levetid | 10000 h ¹⁾ |

¹⁾ Med CCG/ Lavtapsreaktor

Ytterligere produktdata

| | |
|-------------------------------------|--------|
| Sokkel (standard betegnelse) | G24d-3 |
| Lyskildens kvikksølvinhold | 1,3 mg |

Egenskaper

| | |
|--------------------------------|----|
| Dimbar | No |
| Egnet for innendørsbruk | Ja |

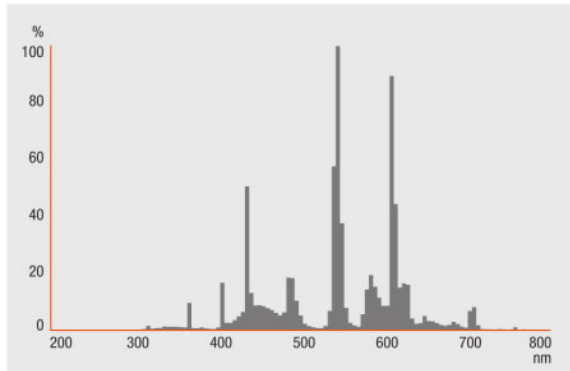
Sertifikater og standarder

| | |
|----------------------------------|--------------|
| Energieffektivitetsklasse | A |
| Energiforbruk | 32 kWh/1000h |

Landsspesifikke kategoriseringer

| | |
|--------------|---------------------|
| ILCOS | FSQ-26/840-I-G24d-3 |
|--------------|---------------------|

Lysfordeling



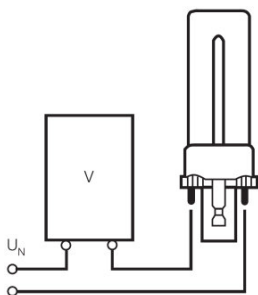
Spectral power distribution

UTSTYR/TILBEHØR

- Passer for drift med konvensjonelle forkoblinger

SIKKERHETSRÅD

Dersom lampen knuser: www.ledvance.no/knuste-lamper



Circuit diagram

LOGISTIKK DATA

| Product kode | Produkt beskrivelse | Forpakkings enhet (stk/enhet) | Dimensjoner (lengde x bredde x høyde) | Volum | Brutto vekt |
|---------------|---------------------|-------------------------------|---------------------------------------|----------------------|-------------|
| 4050300012049 | DULUX D 26 W/840 | NO: VS 10 | 157 mm x 188 mm x 120 mm | 3.54 dm ³ | 705.00 g |

The mentioned product code describes the smallest quantity unit which can be ordered. One shipping unit can contain one or more single products. When placing an order, for the quantity please enter single or multiples of a shipping unit.

ANSVARFRASKRIVELSE

Endres uten varsel. Sørg alltid for å bruke den nyeste versjonen.