

# PRODUKT DATABLAD

## DULUX D 13 W/827

OSRAM DULUX D | CFLni, 2 rør, med 2-pin sokkel for CCG drift



### BRUKSOMRÅDER

- Kontorer, offentlige bygninger
- Butikker
- Supermarkeder og varemagasiner
- Hoteller, restauranter
- Industri

### PRODUKTFORDELER

- Ekstremt økonomisk
- God lyskvalitet
- Ypperlig belysningsstrøm
- Lang servicelevetid
- Forbedret vedlikehold

### PRODUKTEGENSKAPER

- Gjennomsnittlig levetid: 10 000 t
- Fargegjengivelsesindeks  $R_a$ : 80...89
- Kort og kompakt 2-rørslampe med stiftsokkel
- Enkelsoklet, G24d sokkel med 2 stift



**TEKNISK DATA**


Elektriske data

Nominell effekt	13,00 W
Konstruksjonseffekt (watt)	13,00 W

Photometrical data

Nominell lysytelse (lumen)	900 lm
Lysfarge (betegnelse)	LUMILUX INTERNA
Lysstrøm ved 25 °C	900 lm
Angitt lysytelse	900 lm
Rated color temperature	2700 K
Fargegjengivelsesindeks Ra	80...89
Angitt lumenedl.faktor (LLMF) v. 2000 t	0,85
Angitt lumenedl.faktor (LLMF) v. 4000 t	0,78
Angitt lumenedl.faktor (LLMF) v. 6000 t	0,76
Angitt lumenedl.faktor (LLMF) v. 8000 t	0,75

Mål og vekt



Diameter	11,0 mm
Total lengde	136,0 mm
Lengde	138,0 mm
Lengde i henhold til IEC standard	130 mm
Lengde med sokkel uten pins/tilkopling	115,00 mm
Ytterkolbe	T11
Maximum diameter	11,0 mm

Levetid

Nominell levetid på lampen	10000 h
Angitt levetid på lampen	10000 h

<b>Service levetid</b>	6500 h
<b>Angitt utfallsfaktor pr 2000 t</b>	0,99
<b>Angitt utfallsfaktor pr 4000 t</b>	0,99
<b>Angitt utfallsfaktor pr 6000 t</b>	0,95
<b>Angitt utfallsfaktor pr 8000 t</b>	0,81
<b>Driftsmodus LLMF / LSF</b>	50 Hz
<b>Levetid</b>	10000 h <sup>1)</sup>

<sup>1)</sup> Med CCG/ Lavtapsreaktor

#### Ytterligere produktdata

<b>Sokkel (standard betegnelse)</b>	G24d-1
<b>Lyskildens kvikksølvinhold</b>	1,3 mg

#### Egenskaper

<b>Dimbar</b>	No
<b>Egnet for innendørsbruk</b>	Ja

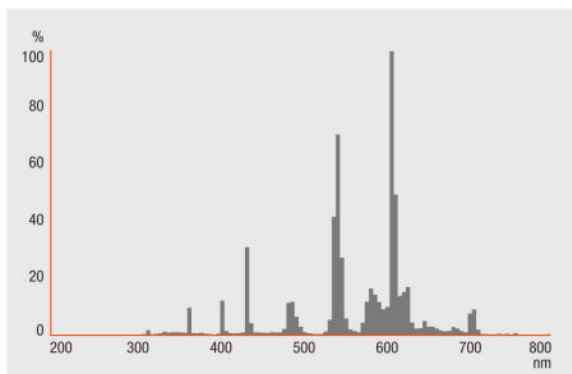
#### Sertifikater og standarder

<b>Energieffektivitetsklasse</b>	A
<b>Energiforbruk</b>	17 kWh/1000h

#### Landsspesifikke kategoriseringer

<b>ILCOS</b>	FSQ-13/827-I-G24d-1
--------------	---------------------

## Lysfordeling



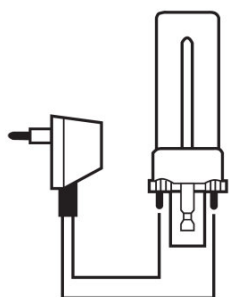
Spectral power distribution

## UTSTYR/TILBEHØR

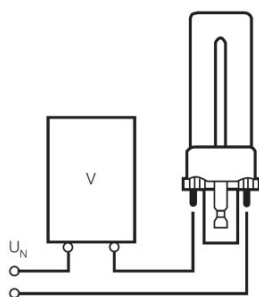
- Passer for drift med konvensjonelle forkoblinger

## SIKKERHETSRÅD

Dersom lampen knuser: [www.ledvance.no/knuste-lamper](http://www.ledvance.no/knuste-lamper)



Circuit diagram



Circuit diagram

## LOGISTIKK DATA

Product kode	Produkt beskrivelse	Forpakkings enhet (stk/enhet)	Dimensjoner (lengde x bredde x høyde)	Volum	Brutto vekt
4050300008127	DULUX D 13 W/827	NO: VS 10	153 mm x 158 mm x 121 mm	2.93 dm <sup>3</sup>	583.00 g

The mentioned product code describes the smallest quantity unit which can be ordered. One shipping unit can contain one or more single products. When placing an order, for the quantity please enter single or multiples of a shipping unit.

---

#### ANSVARFRASKRIVELSE

Endres uten varsel. Sørg alltid for å bruke den nyeste versjonen.