

# PRODUKT DATABLAD

## L 22 W/827 G10Q

LUMILUX T9 C | Sirkellysrør 29 mm, med G10Q base



### BRUKSOMRÅDER

- Offentlige bygninger
- Restauranter
- Industri
- Butikker
- Supermarkeder og varemagasiner
- Hoteller

### PRODUKTFORDELER

- Ekstremt økonomisk
- God lyskvalitet
- Ypperlig lysfluks
- Ypperlig jevn belysning uten skygger

### PRODUKTEGENSKAPER

- God fargegjengivelsesgruppe: 1B ( $R_a$ : 80...89)
- God gjennomsnittlig levetid
- Sirkelformet lysrør med en sokkel
- Dimbar



**TEKNISK DATA**

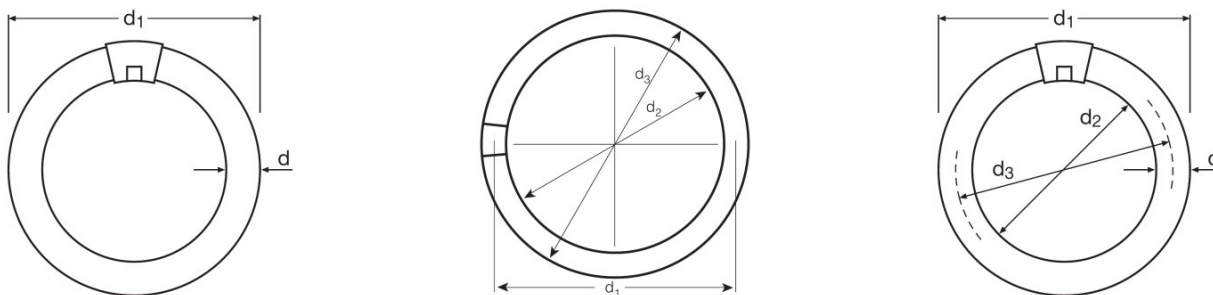
Elektriske data


Nominell spenning	62 V
Nominell effekt	22,00 W
Konstruksjonseffekt (watt)	22,00 W

Photometrical data

Angitt virkeevne (normal drift)	61 lm/W
Fargegjengivelsesindeks Ra	80...89
Angitt lysytelse	1350 lm
Lysstrøm ved 25 °C	1350 lm
Lysfarge	827
Rated color temperature	2700 K
Nominell lysytelse (lumen)	1350 lm
Lysfarge (betegnelse)	LUMILUX INTERNA
Angitt lumenedl.faktor (LLMF) v. 2000 t	0,80
Angitt lumenedl.faktor (LLMF) v. 4000 t	0,74
Angitt lumenedl.faktor (LLMF) v. 6000 t	0,72
Angitt lumenedl.faktor (LLMF) v. 8000 t	0,70

Mål og vekt





<b>Rørdiameter</b>	29 mm
<b>Lengde</b>	216,0 mm
<b>Diameter</b>	216,0 mm
<b>Maximum diameter</b>	29,0 mm

#### Temperatures & operating conditions

<b>Angitt omgivelsestemp ved maks lysytelse</b>	25,0 °C
-------------------------------------------------	---------

#### Levetid

<b>Service levetid</b>	6300 h <sup>1)</sup>
<b>Levetid</b>	9000 h <sup>1)</sup>
<b>Angitt utfallsfaktor pr 2000 t</b>	0,99
<b>Angitt utfallsfaktor pr 4000 t</b>	0,95
<b>Angitt utfallsfaktor pr 6000 t</b>	0,83
<b>Angitt utfallsfaktor pr 8000 t</b>	0,62
<b>Driftsmodus LLMF / LSF</b>	50 Hz
<b>Angitt levetid på lampen</b>	9000 h
<b>Nominell levetid på lampen</b>	9000 h

<sup>1)</sup> Med forvarmet ECG

#### Ytterligere produktdata

<b>Sokkel (standard betegnelse)</b>	G10q
<b>Lyskildens kvikksølvinnhold</b>	5,0 mg
<b>Vis piktogram for WEEE direktivet</b>	Ja

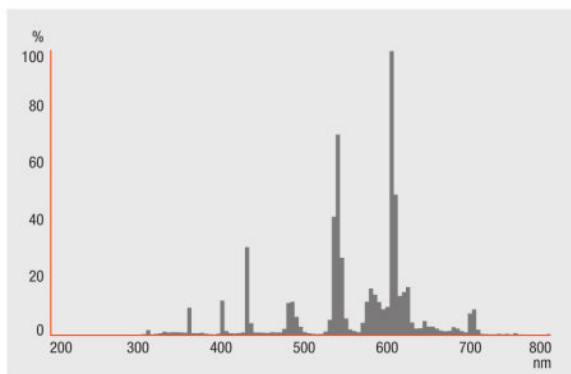
#### Egenskaper

<b>Egnet for innendørsbruk</b>	Ja
--------------------------------	----

#### Sertifikater og standarder

<b>Energieffektivitetsklasse</b>	B
<b>Energiforbruk</b>	27 kWh/1000h

## Lysfordeling



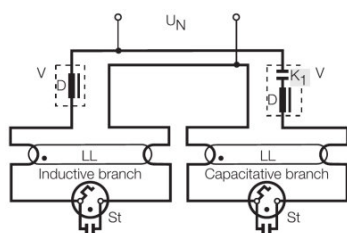
Spectral power distribution

## UTSTYR/TILBEHØR

- Utelukkende for drift med elektroniske og konvensjonelle forkoblinger

## SIKKERHETSRÅD

Dersom lampen knuser: [www.ledvance.no/knuste-lamper](http://www.ledvance.no/knuste-lamper)



Circuit diagram

## LOGISTIKK DATA

Product kode	Produkt beskrivelse	Forpakkings enhet (stk/enhet)	Dimensjoner (lengde x bredde x høyde)	Volum	Brutto vekt
4008321581068	L 22 W/827 G10Q	NO: VS 12	450 mm x 227 mm x 238 mm	24.31 dm <sup>3</sup>	2708.60 g

The mentioned product code describes the smallest quantity unit which can be ordered. One shipping unit can contain one or more single products. When placing an order, for the quantity please enter single or multiples of a shipping unit.

---

#### ANSVARFRASKRIVELSE

Endres uten varsel. Sørg alltid for å bruke den nyeste versjonen.

## LUMILUX T9 C | Sirkellysrør 29 mm, med G10Q base

Produkt navn	Produkt navn ECG	EAN	Effekttap	Nominell strøm	Lysstrøm ved 35 °C	Antall belynings utganger
L 22 W/827 G10Q	QT-ECO 1x18-24/220-240 L	4050300660417	20.00 W	0.14 A	1250 lm	1
	QT-ECO 1x18-24/220-240 S	4050300638560	20.00 W	0.14 A	1250 lm	1