

PRODUKTDATABLAD

EM EXIT E 0.7W 30M 3H EM/AC AT

EMERGENCY EXIT SIGN | Universal EMERGENCY EXIT SIGN med monteringsmuligheter for vegg, tak, innfelt og oppheng



Bruksområder

- Nødbelysning for rømningsveier
- Antipanikkbelysning
- Kontorer, utdanning, offentlige bygg

Produktfordeler

- Drift av integrert nødlysfunksjon med langlivet LiFePO₄-batteri og 3 timers utladningstid
- Enkelt vedlikehold med automatisk testfunksjon eller integrert testbryter
- Enkel testing av armaturer med nødlysfunksjon takket være integrert automatisk testfunksjon

Produktfunksjoner

- Synlighetsavstand: 30 m
- Utladningstid for batteri: 3 t
- Batteriteknologi: LiFePO₄
- Funksjonstest: manuell (MA) eller automatisk (AT)
- Med integrert testbryter for manuell testing
- Driftsmodus: vedlikeholdt (M) eller ikke-vedlikeholdt (NM)



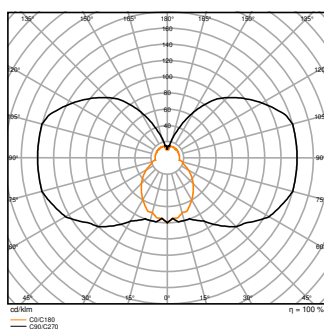
Tekniske data

ELEKTRISK INFORMASJON

Nominell effekt	0,70 W
Nominell spenning	220...240 V
Nettfrekvensen	50/60 Hz
Nominell strøm	34,000 mA
Startstrøm	6,5 A
Startsstrøm tid T_{h50}	2.8 μ s
Maks. armaturer på automatsikring. B16 A	115
Maks. armaturer på automatsikring. C10 A	92
Maks. armaturer på automatsikring. C16 A	147
Effektfaktor λ	0,25
Beskyttelsesklasse	II
Driftsmodus	Integrated LED driver

Fotometriske filer

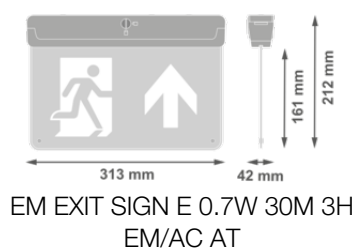
Lysstrøm	20 lm
Lysutbytte	25 lm/W
Fargetemperatur	5700 K
Lysfarge (betegnelse)	Kjølig dagslys
Fargegjengivelsesindeks Ra	> 70
Flimmerfri	Ja
Flimmerverdi (Pst LM)	≤ 1
Stroposkop effektverdi (SVM)	$\leq 0,4$
Fotobiologisk sikkerhetsgruppe i EN62778	RG0



EM EXIT E 0,7W 30M 3H EM AC
AT

DIMENSJONER & VEKT

Lengde	313,00 mm
Bredde	212,00 mm
Høyde	42,00 mm
Produktvekt	510,00 g



MATERIALER & FARGER

Produktfarge	Hvit
Farge på deksel	Hvit
Materiale	Polykarbonat (PC) Polymetylmetakrylat (PMMA)
Kapslingsmateriale	Polykarbonat (PC)/Polymetylmetakrylat (PMMA)
Glødetrådtype henhold til IEC 60695-2-12	650 °C
Lyskildens kvikksølvinnhold	0.0 mg

BRUK & MONTERING

Omgivelsestemperatur-område	0...+45 °C
Temperaturområde ved lagring	0...+35 °C
Type tilkobling	Terminal
Beskyttelses type	IP20
Dimbar	Nei
Monteringstype	Surface
Monteringsplassering	Tak / Vegg
Bruksområde	Innendørs
Monteringsdybde	0 mm
Justerbar	Nei
Med lyskilde	Ja

Utskiftbar lyskilde	Nei
---------------------	-----

Levetid

Antall tenn sykluser	50000
----------------------	-------

FORKOBLING

Utgangsstrøm	260 mA
ECG - Utgangsrippelstrøm	8 %

BATTERI

Type batteri	LiFePO4
Batteristørrelse	Others
Nominell spenning på batteriet	3,2 V
Batteriets nominelle kapasitet	1100 mAh
Batteriets ladetid	24 h


NØDBELYSNING




Type nødbelysning (EL)	EL-enhet (batteri og kontroller) for desentral drift inkludert
Bruksområde for beredskap	Nødutgangsskilt
Type nødlydrift	Vedlikeholdt / Ikke vedlikeholdt
Type nøddriftstest	Automatisk
Watt i nøddriftsmodus	0.7 W
Lysmengde i nøddriftsmodus	20 lm
Batterilevetid i nøddriftsmodus	3 h
Integrert testbryter	Ja

SERTIFIKATER & STANDARDER




Standarder	CE / CB / EAC / UKCA / ENEC
Begrenset overflatetemperatur	Nei
Ballskuddsikker	Nei

OBLIGATORISK TILBEHØR

Produktbilde	Produktnavn	EAN
	EM EXIT PICTO BLANK	4099854261374

Produktbilde	Produktnavn	EAN
	EM EXIT PICTO LEFT RIGHT	4099854261336
	EM EXIT PICTO UP	4099854261350
	EM EXIT PICTO DOWN	4099854261312



VALGFRI TILBEHØR











Produktbilde	Produktnavn	EAN
	EM EXIT FLAG KIT	4099854232145
	EM EXIT RECESSED KIT	4099854232121
	EM EXIT SUSPENSION KIT	4099854232169

Sikkerhetsråd

- Alle elektriske tilkoblinger må utføres av kvalifisert fagperson
- Advarsel: fare for elektrisk støt

NEDLASTNINGER

Dokumenter og sertifikater	Dokumentnavn
 Brukerveiledning / sikkerhetsinstrukser	EM EXIT
 Juridisk informasjon	Informationstext 18 Abs 4 ElektroG

Dokumenter og sertifikater		Dokumentnavn
	Juridisk informasjon	Safety Insert G11218810
	Juridisk informasjon	Legal Insert G11231524
	Samsvarserklæringer	EM EXIT SIGN E 0.7W 30M 3H EM/AC AT
	Samsvarserklæringer UKCA	EM EXIT SIGN E 0.7W 30M 3H EM/AC AT
	Produktinformasjonsbulletin	The Emergency Range Flyer UK
Fotometriske og lysdesignfiler		Dokumentnavn
	IES-fil (IES)	EM EXIT E 0,7W 30M 3H EM AC AT
	LDT-fil (Eulumdat)	EM EXIT E 0,7W 30M 3H EM AC AT
	UGR-fil (UGR-tabell)	EM EXIT E 0,7W 30M 3H EM AC AT
	Lysfordelingskurve, type polar	EM EXIT E 0,7W 30M 3H EM AC AT
CAD/BIM filer		Dokumentnavn
	CAD STEP 3D	EM EXIT E

LOGISTIKK INFORMASJON

Produktkode	Forpakkings enhet (stk/enhet)	Dimensjoner (lengde x bredde x høyde)	Bruttovekt	Volum
4099854230714	Sammenleggbar eske 1	218 mm x 45 mm x 317 mm	630.00 g	3.11 dm ³
4099854230721	Shipping box 10	330 mm x 275 mm x 450 mm	6780.00 g	40.84 dm ³

Den nevnte produktkoden beskriver den minste enheten som kan bestilles. En kartong kan inneholde ett eller flere enkeltprodukter. Når du legger inn en bestilling, vennligst oppgi antall kartonger som ønskes.

Referanser / Linker

– For garantier se www.ledvance.no/garantier

ANSVARFRASKRIVELSE

Endres uten varsel. Sørg alltid for å bruke den nyeste versjonen.