



I41-1500 LED 5500 HF 840 TW PMMA

En LED-armatur designet for landbruksindustrien. Armaturen er utstyrt med ammoniakk-gassbestandige LED-moduler. Armaturhuset er produsert i grå, resirkulerbar glassfiberforsterket polyester. Frostet akrylavdekning. i41 kan enkelt monteres i tak, på vegg, armaturskinne eller horisontal wire.

Artikkelnr	I41311100
GTIN	4741145282352
EI-nummer	3319893
Lagerkategori	A



Tekniske spesifikasjoner

Montering	
Montering	Utenpåliggende tak
Generell	
Produktform	Lineær
Elektriske data	
Lekkasjestrøm (mA)	0
Spenning fra (V)	220
Spenning til (V)	240
Frekvens (Hz)	50
Maksimal frekvens (Hz)	60
Main Feed DC (V) Min	198
Main Feed DC (V) Max	250
Totalt effektforbruk (W)	34
Antall armaturer på automatsikring 10A type B	15
Antall armaturer på automatsikring 10A type C	25
Antall armaturer på automatsikring 16A type B	24
Antall armaturer på automatsikring 16A type C	40
Optikk	
UGR (70/50/20 & 4H-8H crosswise)	25
Avdekningsmateriale	Akryl
Material-detajler skjerm	Frostet
Optikk hovedkategori	Diffusor
Teknisk data	
Minimum omgivelsestemperatur (°C)	-20
Maksimal omgivelsestemperatur (Ta=°C)	45
IK klasse	03
IP klasse	66

Lystekniske data	
Lyskilde	LED
Lumen ut (lm)	5640
Lumen/Watt (lm/W)	166
Fargetemperatur lyskilde (K)	4000
CRI	>80
MacAdam trinn	3
Energiklasse lyskilde	B
Driver / Ballast	
Type LED driver	HF: Ikke dimbar
Antall drivere	1
Levetid	
Medianlevetid LED L80 (EN62722) Ta25 (h)	>100 000
Medianlevetid LED L70 (EN62722) MaxTa (h)	100 000
Medianlevetid LED L80 (EN62722) MaxTa (h)	100 000
Lystilbakegang (LLMF) etter 50 000h Ta25	0.90
Armaturhus	
Materiale	Polyester
Farge	GR - Grå
Fargenavn	Grey
Dimensjoner	
Lengde (mm)	1573
Bredde (mm)	101
Høyde (mm)	101
Nettvekt (kg)	2.576

Tilkobling

Tilkoplingspunkt	5×2×2.5mm2 Fjærklemme
Gjennomgangskopling	5×2.5

Kabelinnføring

Antall kabelinnføringer	2
-------------------------	---

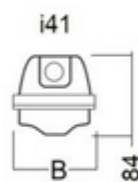
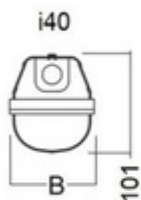
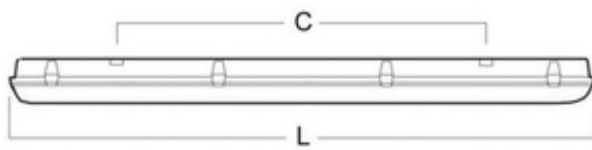
Sustainability

Deler som kan repareres / byttes	LED modul;Intern driver;Optikk;Sensor
Emballasjematerialer	Plastikk;Papp;Resirkulert papp

Logistikkdata

Bruttovekt (kg)	2.8
-----------------	-----

Illustrasjoner



Types	B	L	C
i40-600 LED	101	660	390
i40-1200 LED	101	1277	800
i40-1500 LED	101	1573	1100

Types	B	L	C
i41-1200 LED	101	1277	800
i41-1500 LED	101	1573	1100

