

# Inspire Connect



## Inspire Connect 1200 Hvit prismatisk 3580lm 3000K Ra>90 Connect

El-nummer: 3378312  
EAN: 7021982129315  
SG artikkelnr: 212931



### Elektrisk

System effekt (W): 29W  
Spennning: 220-240V  
Frekvens (Hz): 50/60Hz  
Maks. armaturer per sikring: B10: 26, B16: 42, C10: 43, C16: 71  
PE Lekkasje strøm (mA): 0.50

### Lysteknikk

Type lyskilde: LED  
Lyskilde inkludert: Ja  
Effektiv lysstrøm (lm): 3580lm  
Lysutbytte: 123 lm/W  
Farge temperatur: 3000K  
Fargegjengivelse (Ra/CRI): Ra>90  
MacAdams faktor: SDCM: 3  
Levetid: L80/B20>100.000  
Levetid: L90>50.000  
Lysstråling: Direkte/Indirekte 50/50%  
Optikk: Prismatisk afskærmning  
UGR: UGR<19  
Fotobiologisk sikkerhet: RG 0

### Styring

Styring: Connect

### Beskyttelse

Isolasjonsklasse: Klasse I  
IP Klasse: IP20

### Energi og godkjenning

Inneholder lyskilde med energiklasse: C/C  
Breeam: Oppfyller Hea 01 krav til flimmerfri belysning (In-Use: Hea 05)

### Materialer og overflater

Materiale: Aluminium  
Farge: Hvit  
Avskjermingens materiale: Polycarbonat (PC)

### Montering/Tilkobling

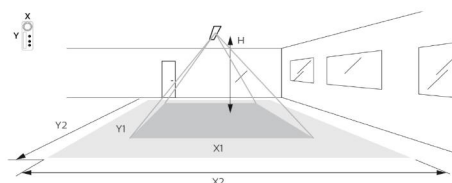
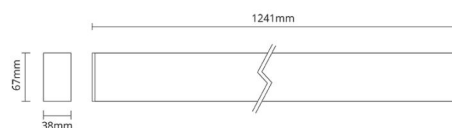
Montering: Nedhengt, Innendørs  
Modul: 1200  
Wiresett: 2x2m wire kit  
Kabel: Kabel 3x0,75mm<sup>2</sup> 2,5m

### Dimensjoner

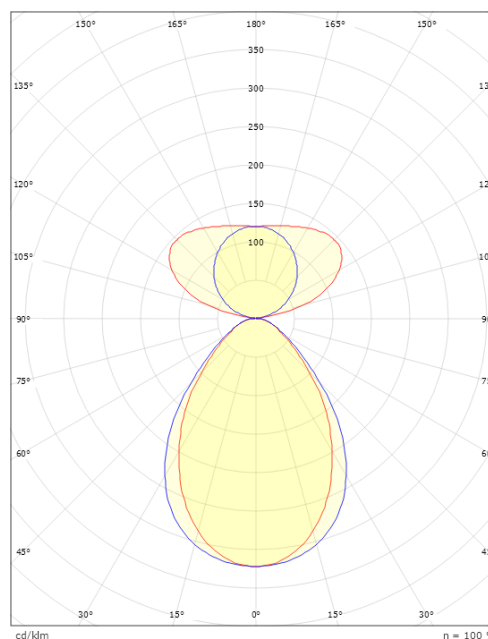
Lengde (mm) L: 1241  
Bredde (mm) W: 38  
Høyde (mm) H: 70  
Vekt (kg) brutto/netto: 3.775 / 3.375

### Forpakning

Forpakkingsstørrelse (mm): 1365 x 90 x 61



H (m)	Minor movements		Major movements	
	X1 (m)	Y1 (m)	X2 (m)	Y2 (m)
2.4	1.9	2.9	2.9	4.3
3	2.4	3.6	3.6	5.4



cd/km

$\eta = 100\%$

— C0/C180  
— C90/C270



7 0 2 1 9 8 2 1 2 9 3 1 5