

Nettspenning

230 V/50 Hz

Standby-effekt

0,3 W

Driftstemperatur utenfor boks

-20 til +35 °C

Dimensjoner

46x46x18 mm

Lasttype

Bakkant (trailing edge)

Forkant (leading edge)

Beskyttelse

Overtemperatur programvare

Overtemperatur maskinvare

Overlast programvare

Radio

2,4 GHz mesh

Bluetooth®

<10 dBm

Radiorekkevidde

Ca. 10 m innendørs

Plejds meshteknikk forlenger rekkevidden ved at alle enheter kommuniserer via hverandre.

RISIKO FOR SKADE PÅ PERSON ELLER EIENDOM

Kan kun installeres av en registrert installasjonsvirksomhet. Nasjonale lover og regler skal følges.

Oppfylte standarder

Plejd AB erklærer at DIM-02 er i overensstemmelse med direktiv 2014/53/EU.

Samsvarserklæringen i fulltekst og tredjepartslisenser er tilgjengelig på følgende internettsadresse: plejd.com/compliance

Plejd AB, Kroksläatts Fabriker 27A
431 37 Mölndal, Sverige



Viktig informasjon

Ikke bruk produktet hvis det har synlige tegn på skade.



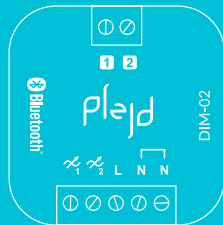
Avfallshåndtering og gjenvinning

Dette elektriske produktet skal ikke kastes sammen med annet husholdningsavfall. Kontakt ditt lokale resirkuleringscenter for veiledning om avhending av elektrisk og elektronisk utstyr.



plejd

DIM-02 INSTALLASJONSMANUAL



Du finner mer informasjon i Plejd-appen og på plejd.no

OBS!

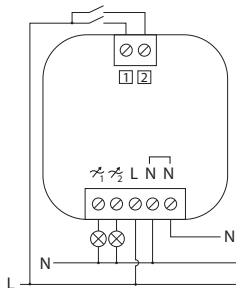
Ved installasjon er produktet ikke dimbar.
Bruk appen for å konfigurere produktet før bruk.

1 Koble til produktet

Produktet installeres i en veggbox bak trykkbryter/dekklokk eller ved hjelp av Monteringsklips (MNT-01, medfølger ikke) på vegg eller DIN-skinne.

Ved installasjon i isolerte eller oppvarmede miljøer eller med flere dimmere i samme veggbox reduseres den totale effekten.

DIM-02 er en tokenals universaldimmer med utgang for to ulike laster inntil 100 VA per kanal og har justerbar minimums-, maksimums- og startnivå.



Ekstra styringsinnganger 1 2

Styringsinngang 1 og 2 kan brukes til styring med f.eks.


- fjærbelastet trykkbryter (forhåndsinnstilt slik at inngang 1 og 2 styrer henholdsvis utgang 1 og 2)
- strømbryter
- bevegelsesvakt (med nøytralleder).

Inngangene kan også brukes til trådløs styring av en eller flere andre produkter fra Plejd. Dessuten kan dobbeltklikk på en bryter brukes for å aktivere scenarier.

2 Følg instruksjonene i appen

Last ned Plejd-appen fra App Store eller Google Play. Når du har koblet produktet til strømforsyningen i samsvar med koblingsskjemaet, kan du enkelt konfigurere det med appen. Dette krever internett-forbindelse og Bluetooth®.

3 Overføring av Plejd-systemet

Når du er ferdig med installasjonen finner du anleggskoden i appen. Skriv koden på medfølgende klistrelapp . Sett klistrelappen i kundens sikringsskap og overlever deretter velkomstfolderen **HEI!** til kunden.

Last per utgang (total maksimal effekt 200 VA)

Halogen/glødelampe (230 V)	0-100 W
LED-lyskilder/omformere (230 V bakkant)	0-100 VA
LED-lyskilder/omformere (230 V forkant)	0-50 VA
Elektroniske transformatorer (12 V halogen)	0-100 VA

Skal ikke brukes med: lysrør, jernkjernetrafo eller lavenergi-pærer.

Support

Ved spørsmål, vennligst kontakt vår kundeservice:
support@plejd.no | +47 416 75 353