

Bruksområder og funksjoner:

BENDLØSNINGER INN I STRØM- OG KOBLINGSSKAP

Ved trekking av kabler opp i skap og kabinett, er det ofte krav om at kablen/fiberen skal være beskyttet. Det er vanskelig å få stive kabelrør til å ligge riktig og pent inn i skapene. Med fleksible kabelrør fra Ducatel, kan man enkelt kappe de stive kabelrørene i grøften, tre QA-røret over kabelrøret, og bøye de opp og inn i skapene. QA-røret kan også brukes til å kompensere for høydeforskjeller i terreng.



FASTE KOSTNADER

De fleksible kabelrørene kan forlenges og bøyes. Dette sørger for en enkel montering, på komplekse steder, der denne kan erstatte flere elementer som bend, overganger og rør med en eneste rørbit.




RØRET FORBLIR I DEN POSISJONEN DU BØYER DET

Rørets konstruksjon forhindrer at det spenner seg tilbake når det brukes som oppgangsbend til stolper og skap. Ved bruk for oppbøy til kabler, må det legges fyllmasse rundt røret. Med QA-røret kan dette gjøres, uten behov for å lage til støtte anordninger for å opprettholde formen på røret, da røret holder seg selv. Det er også enklere å legge rørene riktig inn i koblingsskap og kabinetter, på grunn av at man unngår at skapet og røret blir satt i spenn..



REPRASJON MIDT PÅ RØRGATER


Har det oppstått et åpent hull midt på en rørgate, kan QA-røret trees utenpå det åpne hullet for å reparere skaden. På denne måten slipper man å bytte ut hele rørgater som følge av en skade som har oppstått.



Finesser

SKJØTING


Ved å skru profilene inn i hverandre, kan man enkelt skjøte QA-røret til ønsket lengde. Skjøten blir like sterk som selve røret.



JUSTERBAR DIAMETER

Diameteren på QA-røret justeres ved å skru på rørenden. Skru mot høyre for større diameter, og mot venstre for mindre diameter. Diameteren kan justeres mellom

+20% og -10%.



GLATT OVERGANG/SKJØT

Diameteren på røret kan justeres ut for å skjøte det på ett annet rør, deretter kan man stramme til røret igjen. På denne måten får man en «glatt» overgang, uten kanter som kabel/fibertråder kan hekte seg i.



KUTTING

Røret kuttet enkelt med en kniv eller en tang. Kniven/tangen presses igjennom røret, vri deretter kniven/tangen rundt. Profilet vil da åpne seg, og man kan enkelt kutte QA-røret til ønsket lengde. Deretter presser man profilet tilbake inn i sporet igjen

