

# Innvendig utbygging

## Apparathyller for montering på 19"-profil

### Apparathylle 2 HE, fast montering

Ved 19" eller metrisk nivå for montering av en apparathylle, er denne varianten en spesielt gunstig løsning.

**Belasting:**  
25 kg, statisk

**Materiale:**  
Stålplate

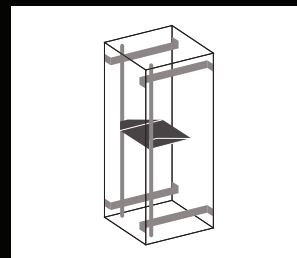
**Farge:**  
RAL 7035

**Henvisning:**  
Kombinasjon med teleskopskinner er ikke mulig.

Apparathylledybde mm	482,6 mm (19")	metrisk	Best.nr. DK
250	■	–	7119.250
400	■	–	7119.400
250	–	■	7119.255
400	–	■	7119.455

**! I tillegg behøves:**

- Burmuttere, se side 757.
- Skruer, se side 758.



### Avlastningsklaff

#### for innhektning i 482,6 mm (19")-profil

Avlastningsklaffen kan uten ekstra montasjekostnader monteres direkte mellom 482,6 mm (19")-profilskinne. Den har en høyde på 3 HE og en flate på 450 x 295 mm. Her kan måleinstrumenter eller apparater plasseres ved vedlikeholds- og kablingsarbeid.

**Materiale:**  
Stålplate

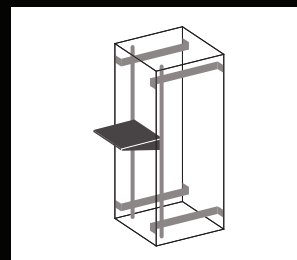

**Farge:**  
RAL 7035

**Leveringsomfang:**  
Inkl. festetilbehør.

Flate mm	Best.nr. DK
450 x 295	7183.100

**Henvisning:**

Innmontering i skap med TS-blindrammer er ikke mulig.



### Avlastningsplate

#### for AE med uttrekksramme

Den ventilerte hyllen plasseres i uttrekksrammen for veggfordeleren DK 7644.000 og kan i tillegg skrues fast. Dermed oppnås ekstra hylleplass på en rask og enkel måte. Burmuttere kan også etter bruk av avlastningshyllen klipses inn i rammens utsparinger.

**Materiale:**  
Stålplate

**Farge:**  
RAL 7035

**Leveringsomfang:**  
Inkl. festemateriell.

Bredde mm	Dybde mm	Best.nr. DK
430	195	7644.400

Leveringstid på forespørsel.

